

Examen QCM

Plan

- Comment faut-il répondre ?
- Comment les points sont comptabilisés ?
- Comment faire pour modifier la réponse ?
- Que se passe-t-il si je ne respecte pas les règles ?
- Y a-t-il d'autres règles d'examen ?
- Où trouver ces informations ?

Information essentielle

Parmi les quatre réponses fournies, il y a une et une seule qui est juste.

1

A ○



2

B ○



3

C ○





4

D ○



Deux manières de répondre (1)

1ère manière



On choisit une réponse en noircissant un petit rond !

- On utilisera un stylo noir ou bleu, mais pas un crayon
- On remplit bien la surface à l'intérieur du petit rond, on évitera de mettre juste une petite croix.

Deux manières de répondre (2)

2ème manière

A ☐

B ☐

C ☐

D ☐

On choisit de ne pas répondre en ne noircissant aucun petit rond !

- On laisse la ligne en blanc !

Points : 1er cas de figure



A ○



B ●



C ○



D ○

On choisit la bonne réponse !

+ 3 points

Points : 2ème cas de figure



A ☐



B ☐



C ☒



D ☐

On choisit une mauvaise réponse !

– 1 point

Points : 3ème cas de figure



A ☐



B ☐



C ☐



D ☐

On choisit de ne pas répondre !

0 points

Points : le hasard ne paie pas !



A ●

25%

– 1 point



B ●

25%

+ 3 points



C ●

25%

– 1 point






D ●

25%

– 1 point

... en moyenne : 0 points

Points : le hasard ne paie pas !


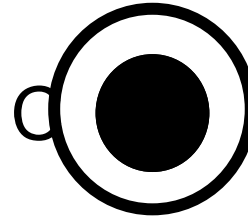



Si vous pouvez exclure une des possibilités, la probabilité de répondre juste au hasard augmente de 25% à 33%.

Si vous pouvez exclure deux des possibilités, la probabilité de répondre juste au hasard augmente à 50%.

Vous avez alors statistiquement un avantage à répondre. Néanmoins, cet avantage se réalise de manière sûre dans le cas des grands nombres. Dans le cas de l'examen, le résultat dépendra largement des fluctuations.

Corrections : 1er cas de figure





Dans un premier temps, on choisit la réponse B.




Puis on se ravise et on choisit la réponse C.

Il faut alors confirmer son nouveau choix en entourant le petit rond de la réponse C.

Le choix effectué ci-dessus est équivalent à celui ci-dessous.



Corrections : 2ème cas de figure





Dans un premier temps, on choisit la réponse B.

Puis on se ravise et on décide de ne pas vouloir répondre.

Il suffit alors de remplir un autre petit rond ou plusieurs autres petits ronds.

Le choix effectué ci-dessus est équivalent à celui ci-dessous.




Règles QCM

Ces règles correspondent à l'entièreté des règles qui fixent la manière de répondre à l'examen QCM.

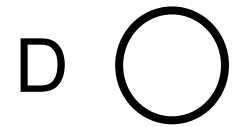

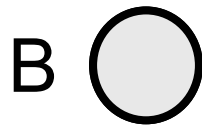
Dans le cas où vous sortez du cadre établi par ces règles, vous donnez implicitement le droit au professeur d'interpréter la réponse à sa manière !

Exemple 1 en dehors des règles




Le professeur décide comme il lui semble juste !

Exemple 2 en dehors des règles



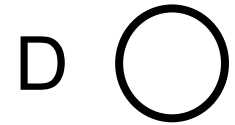

Le professeur décide comme il lui semble juste !

Exemple 3 en dehors des règles



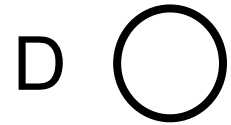



Le professeur décide comme il lui semble juste !

Exemple 4 en dehors des règles



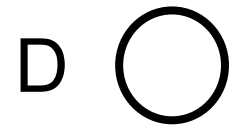
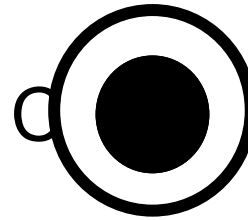

Le professeur décide comme il lui semble juste !

Exemple 5 en dehors des règles



Le professeur décide comme il lui semble juste !

Exemple 6 en dehors des règles



c'est la réponse que j'ai choisie



Le professeur décide comme il lui semble juste !

Les règles de l'examen QCM énoncées ici

- ... sont également disponibles sur la page Moodle du cours sous “[Instructions QCM pour le test et pour l'examen](#)”.
- ... seront répétées sur la 1ère page de l'énoncé de l'examen.

Autres règles

- Les règles générales de l'examen données sur la page Moodle s'appliquent. Elles peuvent se trouver sous [“Règles s'appliquant à l'examen”](#).
- En particulier, les résumés officiels ainsi que les formulaires mathématiques se trouvant sur la page Moodle peuvent être utilisés. Aucune annotation n'est autorisée. Les documents autorisés se trouvent dans la rubrique [“Résumés de cours”](#).
- Aucun appareil électronique n'est autorisé.

Bonne chance à l'examen !





« La chance ne
sourit qu'aux
esprits bien
préparés »