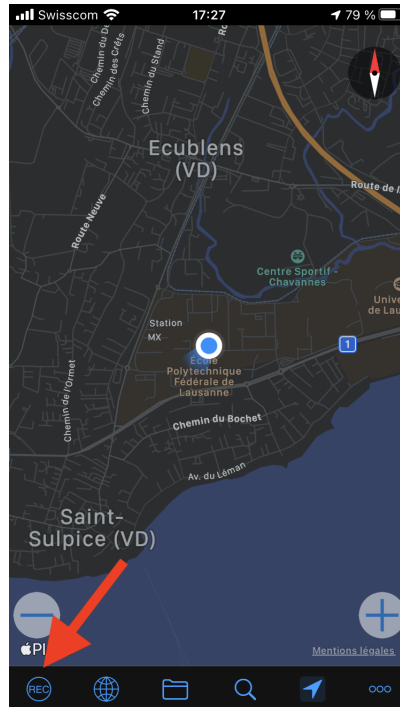
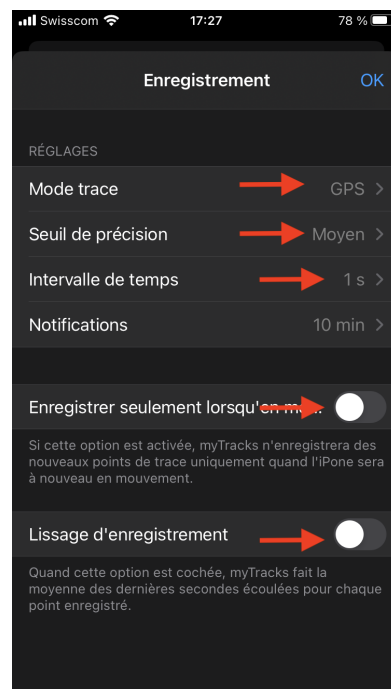


myTracks

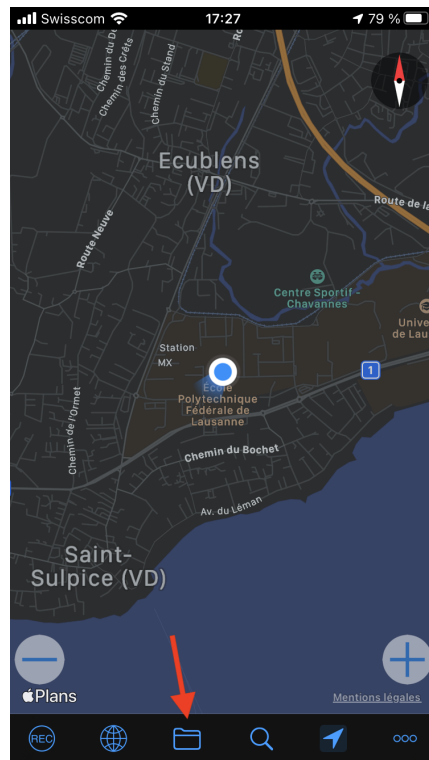
- 1) Téléchargez myTracks
- 2) Allez dans REC > Réglages



- 3) Sélectionnez les paramètres suivants :



- 4) Retournez à l'accueil cliquer sur l'icône ... (en bas à gauche) et sélectionnez UTM (WGS84) dans "Format d'affichage gps"
- 5) Procédez à l'enregistrement (REC > Débuter l'enregistrement puis REC > Arrêter l'enregistrement)
- 6) Exportez les enregistrements :
 - Cliquez sur l'icône "fichier"



- Sélectionnez la trace à exporter
- Cliquez sur l'icône "information" (en haut à gauche)
- Sélectionnez l'icône "exporter"